



[Rentestanden](#) | 
 [Economische statistieken](#) | 
 [Achtergrondinformatie](#) | 
 [Contact](#) | 
 [Overig](#)

Activeer uw account en krijg toegang tot uw Toegang nu **OPENEN**

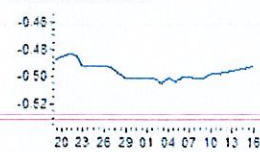
[home](#) | 
 [rentestanden](#) | 
 [euribor](#)

- 1) Due to a change of policy by the European Money Markets Institute, Euribor rates are available to the general public with a 24 hour delay only. As of March 2014, no website is allowed to publish real time rates anymore publically.
- 2) As of December 1st 2018 the number of Euribor rates was reduced to 5 (1 week, 1, 3, 6 and 12 months).

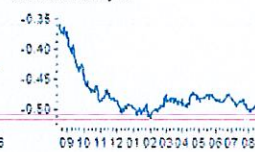
## 12 maands Euribor rente tarief

### Grafieken - Euribor looptijd 12 maanden

Grafiek laatste maand



Grafiek laatste jaar



Grafiek volledige looptijd



libor	euribor	banken	inflatie
Eonia, overnight Euribor rente	-0,482 %	19-08-2021	
1 maands Euribor rente	-0,552 %	20-08-2021	
3 maands Euribor rente	-0,548 %	20-08-2021	
6 maands Euribor rente	-0,528 %	20-08-2021	
12 maands Euribor rente	-0,494 %	20-08-2021	

Alle Euribor rente tarieven, klik hier

#### Snelkoppelingen:

- [Euribor rentes](#)
- [Eonia rente](#)
- [Inflatie cijfers](#)
- [Particulier sparen NL](#)
- [Libor rentes](#)
- [Rentes centrale banken](#)
- [CPI inflatie](#)
- [Zakelijk sparen NL](#)

Het 12 maands Euribor rente tarief is het rentetarief waartegen een selectie van Europese banken elkaar leningen verstrekt in euro's waarbij de leningen een looptijd hebben van 12 maanden. Naast het 12 maands Euribor rente tarief kennen we nog 14 andere Euribor rentes met andere looptijden (zie de links onderaan deze pagina). De Euribor rentes zijn de belangrijkste Europese interbancaire rentetarieven. Wanneer de Euribor rentes (fors) stijgen dan wel dalen dan is de kans groot dat de hoogte van de rente op bancaire producten als hypotheek, spaarrekeningen en leningen ook zal worden aangepast.

Voor een overzicht van alle actuele Euribor rentetarieven, klik hier.  
Voor meer achtergrondinformatie over Euribor, klik hier.

### Rentetabellen - Euribor looptijd 12 maanden

Actuele tarieven	Eerste tarief per maand	Eerste tarief per jaar
20 augustus 2021	02 augustus 2021	04 januari 2021
19 augustus 2021	01 juli 2021	02 januari 2020
18 augustus 2021	01 juni 2021	02 januari 2019
17 augustus 2021	03 mei 2021	02 januari 2018
16 augustus 2021	01 april 2021	02 januari 2017
13 augustus 2021	01 maart 2021	04 januari 2016
12 augustus 2021	01 februari 2021	02 januari 2015
11 augustus 2021	04 januari 2021	02 januari 2014
10 augustus 2021	01 december 2020	02 januari 2013
09 augustus 2021	02 november 2020	02 januari 2012
06 augustus 2021	01 oktober 2020	03 januari 2011
05 augustus 2021	01 september 2020	04 januari 2010

## Bemont Marbella

Bemont Marbella

Openen

**Euribor looptijden**  
 Eonia (overnight tarief)  
 1 weeks Euribor  
 1 maands Euribor  
 3 maands Euribor  
 6 maands Euribor  
 12 maands Euribor

**Euribor historische rentes**  
 Euribor tarieven 2021  
 Euribor tarieven 2020  
 Euribor tarieven 2019  
 Euribor tarieven 2018  
 Euribor tarieven 2017  
 Euribor tarieven 2016  
 Euribor tarieven 2015  
 Euribor tarieven 2014  
 Euribor tarieven 2013  
 Euribor tarieven 2012  
 Euribor tarieven 2011  
 Euribor tarieven 2010  
 Euribor tarieven 2009  
 Euribor tarieven 2008  
 Euribor tarieven 2007  
 Euribor tarieven 2006  
 Euribor tarieven 2005  
 Euribor tarieven 2004  
 Euribor tarieven 2003  
 Euribor tarieven 2002  
 Euribor tarieven 2001  
 Euribor tarieven 2000  
 Euribor tarieven 1999

**LIBOR tarieven, per valuta**  
 Amerikaans dollar LIBOR  
 Britse pond sterling LIBOR  
 Europese euro LIBOR  
 Japanse Yen LIBOR  
 Zwitserse Frank LIBOR

Euribor® and Eonia® zijn geregisteerde merken van Euribor FBE (European Banking Federation). De enige originele bronnen van Euribor® data zijn [www.euribor.org](http://www.euribor.org) en [www.reuters.com](http://www.reuters.com). [Voor meer informatie en onze disclaimer, klik hier.](#)



**BerekenHet.nl**  
Zelf alles online berekenen

Al 21 jaar informatief en onafhankelijk.  
240 rekentools en ruim 22.000.000  
berekeningen per jaar.  
Bijgewerkt voor 1 juli 2021.

[🏠](#) / [Achtergrondinformatie](#) / [Euribor rentetarief historisch](#)

## Euribor rentetarief - historische waarden

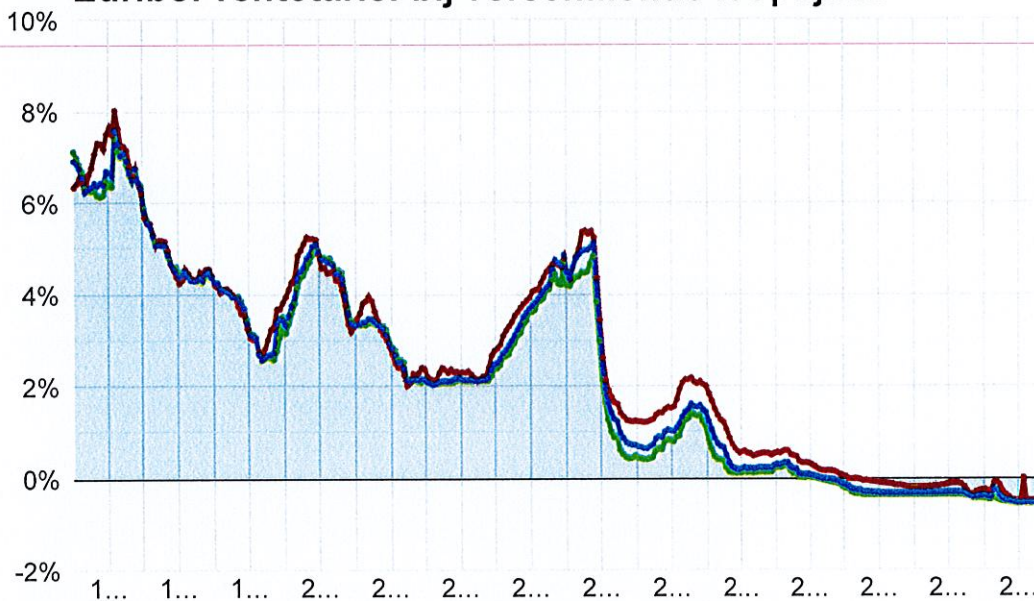
Euribor (Euro Interbank Offered Rate) is het rentetarief waartegen de meeste Europese banken elkaar leningen verstrekken.

Het Euribortarief met een looptijd van één maand wordt veel gebruikt als basisrente voor een variabele hypotheekrente. U betaalt dan de euribor rente plus een vaste opslag.

De Euribor is een goede indicator van hoe de korte (hypotheek)rente zich ontwikkelt.

Onderstaande grafiek en tabel toont het historisch verloop van het Euribor rentetarief bij verschillende looptijden gedurende de laatste jaren (bron ECB).

### Euribor rentetarief bij verschillende looptijden



### Euribor rentetarief bij verschillende looptijden

maand	1 maand	1 jaar	3 maanden
jul-1994	6,26%	6,77%	6,34%
jul-1995	6,86%	7,16%	6,92%
jul-1996	5,09%	5,18%	5,06%
jul-1997	4,29%	4,32%	4,30%
jul-1998	3,94%	4,01%	3,95%
jul-1999	2,63%	3,03%	2,68%
jul-2000	4,11%	5,11%	4,58%

U kunt deze website helemaal anoniem gebruiken. Alleen zouden we wel graag gepersonaliseerde advertenties plaatsen. Mag dat? [Cookie settings](#) [OKÉ](#)



## Euribor rentetarief bij verschillende looptijden

maand	1 maand	1 jaar	3 maanden
jul-2001	4,52%	4,31%	4,47%
jul-2002	3,36%	3,64%	3,41%
jul-2003	2,13%	2,08%	2,13%
jul-2004	2,08%	2,36%	2,12%
jul-2005	2,11%	2,17%	2,12%
jul-2006	2,94%	3,54%	3,10%
jul-2007	4,11%	4,56%	4,22%
jul-2008	4,47%	5,39%	4,96%
jul-2009	0,61%	1,41%	0,98%
jul-2010	0,58%	1,37%	0,85%
jul-2011	1,42%	2,18%	1,60%
jul-2012	0,22%	1,06%	0,50%
jul-2013	0,13%	0,53%	0,22%
jul-2014	0,10%	0,49%	0,21%
jul-2015	-0,07%	0,17%	-0,02%
jul-2016	-0,37%	-0,06%	-0,29%
jul-2017	-0,37%	-0,15%	-0,33%
jul-2018	-0,37%	-0,18%	-0,32%
jul-2019	-0,40%	-0,28%	-0,36%
jul-2020	-0,51%	-0,28%	-0,44%
jul-2021	-0,56%	-0,49%	-0,54%

## Gerelateerde pagina's

- [Historische hypotheekrentes](#)

Zelf alles  
online berekenen

Al 21 jaar dé bron voor eerlijke financiële informatie, 100% onafhankelijk.

U kunt deze website helemaal anoniem gebruiken. Alleen zouden we wel graag gepersonaliseerde advertenties plaatsen. Mag dat? [Cookie settings](#) [OKÉ](#)



[Rentestanden](#)   
 [Economische statistieken](#)   
 [Achtergrondinformatie](#)   
 [Contact](#)   
 [Overig](#)



home [rentestanden](#) [euribor](#)

- Due to a change of policy by the European Money Markets Institute, Euribor rates are available to the general public with a 24 hour delay only. As of March 2014, no website is allowed to publish real time rates anymore publically.
- As of December 1st 2018 the number of Euribor rates was reduced to 5 (1 week, 1, 3, 6 and 12 months).

libor	euribor	banken	inflatie
Eonia, overnight Euribor rente		-0,482 %	19-08-2021
1 maands Euribor rente		-0,552 %	20-08-2021
3 maands Euribor rente		-0,548 %	20-08-2021
6 maands Euribor rente		-0,528 %	20-08-2021
12 maands Euribor rente		-0,494 %	20-08-2021

Alle Euribor rente tarieven, klik hier

## Euribor rente tarieven 2010

Hier vindt u een overzicht van de historische Euribor rente tarieven van het jaar 2010. Als u verderop de pagina kijkt, kunt u per Euribor looptijd aanvullende historische informatie vinden over de ontwikkeling van de Euribor rente tarieven gedurende het jaar 2010. Zoekt u de Euribor rentes van een ander jaar, klik dan op de links onderaan deze pagina.

Voor een overzicht van alle actuele Euribor rente tarieven, klik hier

In onderstaande tabel vindt u - voor het jaar 2010 - per looptijd het eerste, laatste, hoogste, laagste en gemiddelde Euribor rente tarief. Als u klikt op een looptijd, komt u op een pagina met de actuele tarieven.

### Euribor 2010, alle looptijden

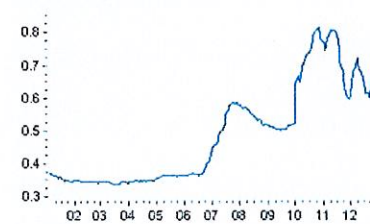
Looptijd / tarief 2010	eerste	laatste	hoogste	laagste	gemiddelde
Euribor rente - 1 week	0,369 %	0,612 %	0,813 %	0,336 %	0,487 %
Euribor rente - 2 weken	0,393 %	0,654 %	0,820 %	0,356 %	0,509 %
Euribor rente - 3 weken	0,413 %	0,710 %	0,833 %	0,370 %	0,532 %
Euribor rente - 1 maand	0,453 %	0,782 %	0,853 %	0,397 %	0,570 %
Euribor rente - 2 maanden	0,553 %	0,885 %	0,935 %	0,500 %	0,663 %
Euribor rente - 3 maanden	0,700 %	1,006 %	1,050 %	0,634 %	0,813 %
Euribor rente - 4 maanden	0,793 %	1,061 %	1,102 %	0,741 %	0,892 %
Euribor rente - 5 maanden	0,886 %	1,140 %	1,182 %	0,835 %	0,981 %
Euribor rente - 6 maanden	0,996 %	1,227 %	1,276 %	0,944 %	1,083 %
Euribor rente - 7 maanden	1,036 %	1,276 %	1,320 %	0,985 %	1,126 %
Euribor rente - 8 maanden	1,079 %	1,322 %	1,362 %	1,030 %	1,171 %
Euribor rente - 9 maanden	1,129 %	1,372 %	1,416 %	1,084 %	1,223 %
Euribor rente - 10 maanden	1,170 %	1,417 %	1,456 %	1,125 %	1,262 %
Euribor rente - 11 maanden	1,209 %	1,461 %	1,497 %	1,167 %	1,304 %
Euribor rente - 12 maanden	1,251 %	1,507 %	1,546 %	1,211 %	1,352 %

### Aanvullende historische informatie per looptijd

Hieronder vindt u grafieken en een tabel met aanvullende informatie over de renteontwikkeling van de Euribor rente tarieven in het jaar 2010. Zodra u in de keuzebox een looptijd selecteert, zal de pagina automatisch de informatie van de betreffende looptijd tonen.

Selecteer de gewenste looptijd:

Grafiek Euribor renteontwikkeling 2010



Grafiek lange termijn renteontwikkeling



Gegevens 2010	eerste	laatste	hoogste	laagste	gemiddelde
januari	0,369 %	0,344 %	0,371 %	0,344 %	0,355 %
februari	0,347 %	0,341 %	0,348 %	0,341 %	0,345 %
maart	0,344 %	0,340 %	0,344 %	0,336 %	0,341 %
april	0,344 %	0,350 %	0,350 %	0,344 %	0,346 %
mei	0,354 %	0,363 %	0,363 %	0,354 %	0,361 %
juni	0,361 %	0,420 %	0,420 %	0,361 %	0,375 %
juli	0,446 %	0,577 %	0,585 %	0,446 %	0,527 %
augustus	0,577 %	0,514 %	0,577 %	0,514 %	0,544 %
september	0,512 %	0,520 %	0,520 %	0,500 %	0,508 %
oktober	0,640 %	0,779 %	0,813 %	0,640 %	0,736 %
november	0,770 %	0,602 %	0,807 %	0,595 %	0,729 %
december	0,606 %	0,612 %	0,722 %	0,598 %	0,657 %

[Euribor looptijden](#)  
[Eonia \(overnight tarief\)](#)  
[1 weeks Euribor](#)  
[1 maands Euribor](#)  
[3 maands Euribor](#)  
[6 maands Euribor](#)  
[12 maands Euribor](#)

[Euribor historische rentes](#)  
[Euribor tarieven 2021](#)  
[Euribor tarieven 2020](#)  
[Euribor tarieven 2019](#)  
[Euribor tarieven 2018](#)  
[Euribor tarieven 2017](#)  
[Euribor tarieven 2016](#)  
[Euribor tarieven 2015](#)  
[Euribor tarieven 2014](#)  
[Euribor tarieven 2013](#)

[LIBOR tarieven, per valuta](#)  
[Amerikaans dollar LIBOR](#)  
[Britse pond sterling LIBOR](#)  
[Europese euro LIBOR](#)  
[Japanse Yen LIBOR](#)  
[Zwitserse Frank LIBOR](#)



### Snelkoppelingen:

[Euribor rentes](#)  
[Eonia rente](#)  
[Inflatie cijfers](#)  
[Particulier sparen NL](#)  
[Libor rentes](#)  
[Rentes centrale banken](#)  
[CPI inflatie](#)  
[Zakelijk sparen NL](#)

[Euribor tarieven 2012](#)  
[Euribor tarieven 2011](#)  
[Euribor tarieven 2010](#)  
[Euribor tarieven 2009](#)  
[Euribor tarieven 2008](#)  
[Euribor tarieven 2007](#)  
[Euribor tarieven 2006](#)  
[Euribor tarieven 2005](#)  
[Euribor tarieven 2004](#)  
[Euribor tarieven 2003](#)  
[Euribor tarieven 2002](#)  
[Euribor tarieven 2001](#)  
[Euribor tarieven 2000](#)  
[Euribor tarieven 1999](#)

Euribor® and Eonia® zijn geregisteerde merken van Euribor FBE (European Banking Federation). De enige originele bronnen van Euribor® data zijn [www.euribor.org](http://www.euribor.org) en [www.reuters.com](http://www.reuters.com). [Voor meer informatie en onze disclaimer, klik hier.](#)

[disclaimer](#) | [werkwijze](#) | [informatieve websites](#) | [cookies](#) |

[global-rates.com](http://global-rates.com) is een initiatief van Triami Media in samenwerking met HomeFinance - © 2009 - 2021 Copyright